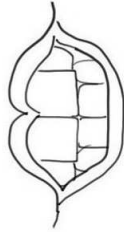


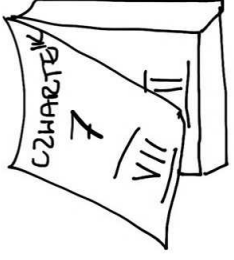
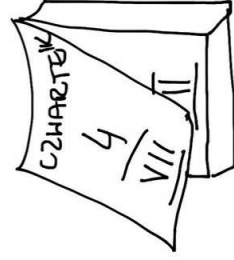
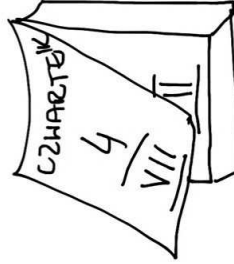
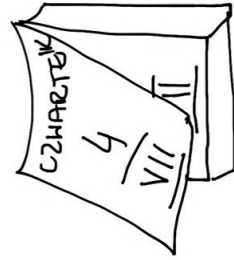







Połącz w pary obrazki oraz ich cienie.

Słowa użyte w ćwiczeniu: czapla, czapka, czupryna, czepek, czytanka, cztery, czółg;

Prawidłowa realizacja głóski cz



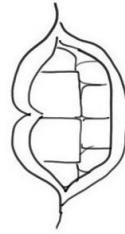
Podczas prawidłowej realizacji głóski "cz" wargi powinny być zaokrąglone, zęby zwarte, język powinien znajdować się przy górnym wątku dźwiękowym. Język nie powinien wysuwać się pomiędzy górnymi siekaczami.



W każdym rzędzie skreśl jeden obrazek, różniący się od pozostałych

Słowa użyte w ćwiczeniu: czajnik, czupryna, czepek, czwartek;

Prawidłowa realizacja głoski cz



Podczas prawidłowej realizacji głoski "cz" wargi powinny być zaokrąglone, zęby zwarte, język powinien znajdować się przy górnym wątku dźwiękowym.

Język nie powinien wysuwać się pomiędzy górnymi siekaczami.