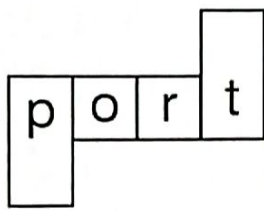
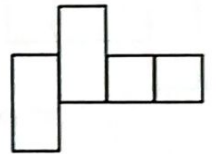
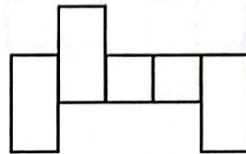
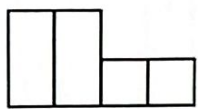


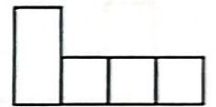
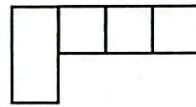
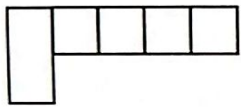
3. Narysowane „statki” odpowiadają graficznej strukturze zamieszczonych poniżej wyrazów. Wpisz wyrazy do krerek tak, aby każda litera zajęła właściwe sobie miejsce.

wzór: port = 

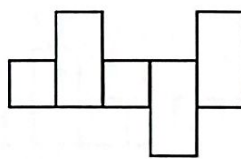
1) plon – klon – glony



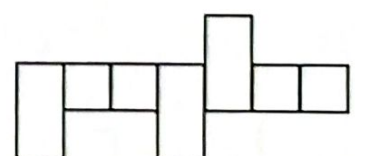
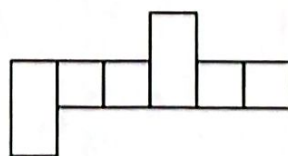
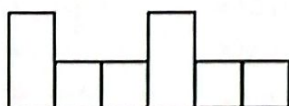
2) poza – koza – groza



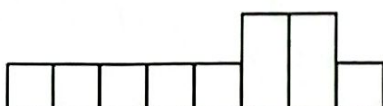
3) chwyt – kwit – kwiat



4) dostać – posyłać – postać



5) szatka – szmatka – szczotka



4. Oto wyrazy, które tworzą pary różniące się jedną literą. Znajdź wszystkie pary i połącz je ze sobą, a następnie podkreśl litery, którymi różnią się te wyrazy:

metal				wroga
		pomysł		
	tata		opalić	
domysł				pałka
		klon		
	obalić		data	wrota
glon				
	medal	gałka	doza	dostać
lata				
		poza		
	postać		lada	

5. Podkreśl wyraz, który występuje tylko raz.

a)

Aga	bąk	gil	ćma	dom
kąt	lew	oko	ryk	sam
żar	rok	Aga	lew	gil
ćma	żar	nóż	maj	but
sam	dom	oko	rok	ryk
	kąt	maj	but	nóż

b)

staw	stan	stek	ster	styk
styl	stół	stok	stuk	smak
smyk	smok	skok	skop	skup
skop	stek	styk	styl	stuk
ster	smak	smok	skok	stok
	stan	skup	smyk	staw

9. Odgadnij, jakie drzewa zasadzono w parku. Wystarczy poprzestawiać litery w wyrazach.

n o s a s =

w k i e r ś =

b i a w e r z =

d a ł o j =

s e n i o j =

o r z b a z =

u b k =

b a r g =

p i a l =

a p o l o t =