

Drzewa

1. Utwórz nazwy drzew, układając litery od największej do najmniejszej. Odczytane słowa zapisz na kropkach.

D O A
Ł J

.....

O N A
S S

.....

Z A O
Z R B

.....

I R
K S W
E

.....

W M R
D Z O
E

.....

A W I E
E O J

.....

2. Które drzewo nie pasuje do pozostałych i dlaczego?

.....


.....

.....

Liście

1. Oszacuj na oko, których liści jest więcej: dębu czy klonu?

Więcej jest liści



2. Teraz policz.



jest



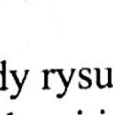


jest

3. Pokoloruj liście dębu, używając odcieni beżu i brązu, a liście klonu, używając odcieni zieleni, żółci i czerwieni.

Na koniu


1. Znajdź 12 szczegółów, którymi różnią się te obrazki w lustrzanym odbiciu.



2. Każdy rysunek pokoloruj inaczej.

Pary ramek

1. Połącz ramki w pary. Każdą parę obrysuj innym kolorem.




2. Jedna ramka pozostała bez pary. Narysuj ją w kwadracie po lewej stronie.

3. W kwadracie po prawej stronie narysuj ramkę zaprojektowaną przez siebie, a w niej swój portret.

Two large, empty square boxes are provided for drawing. The left box is intended for drawing the unpaired frame, and the right box is intended for drawing a custom frame and a portrait.

Samochody

1. Oszacuj na oko, ile tu jest samochodów.



Na oko jest samochodów.

2. Teraz policz. Zaznaczaj kolejne auta kolorami.
W rzeczywistości jest samochodów.

3. Odpowiedz.
Ile samochodów jedzie w lewo?
Ile samochodów wywróciło się?
Ile samochodów jedzie w prawo?

4. Rysuj po śladzie bez odrywania ręki.

