
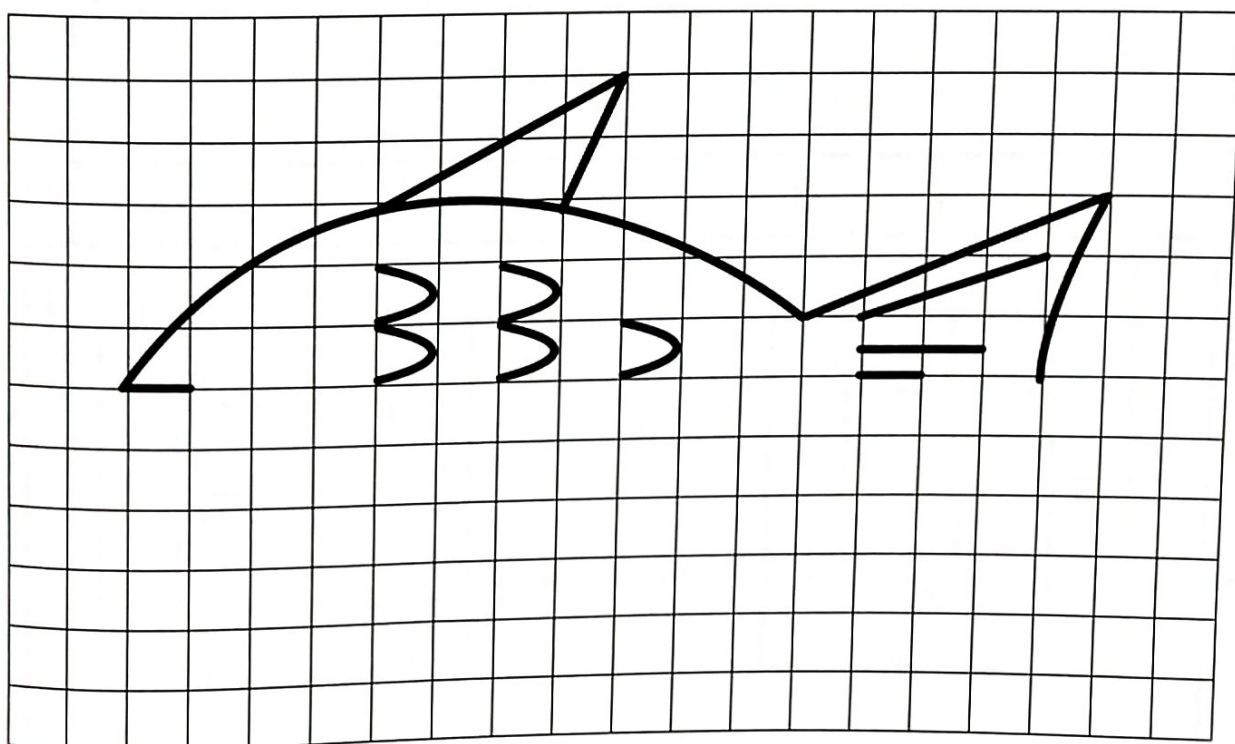
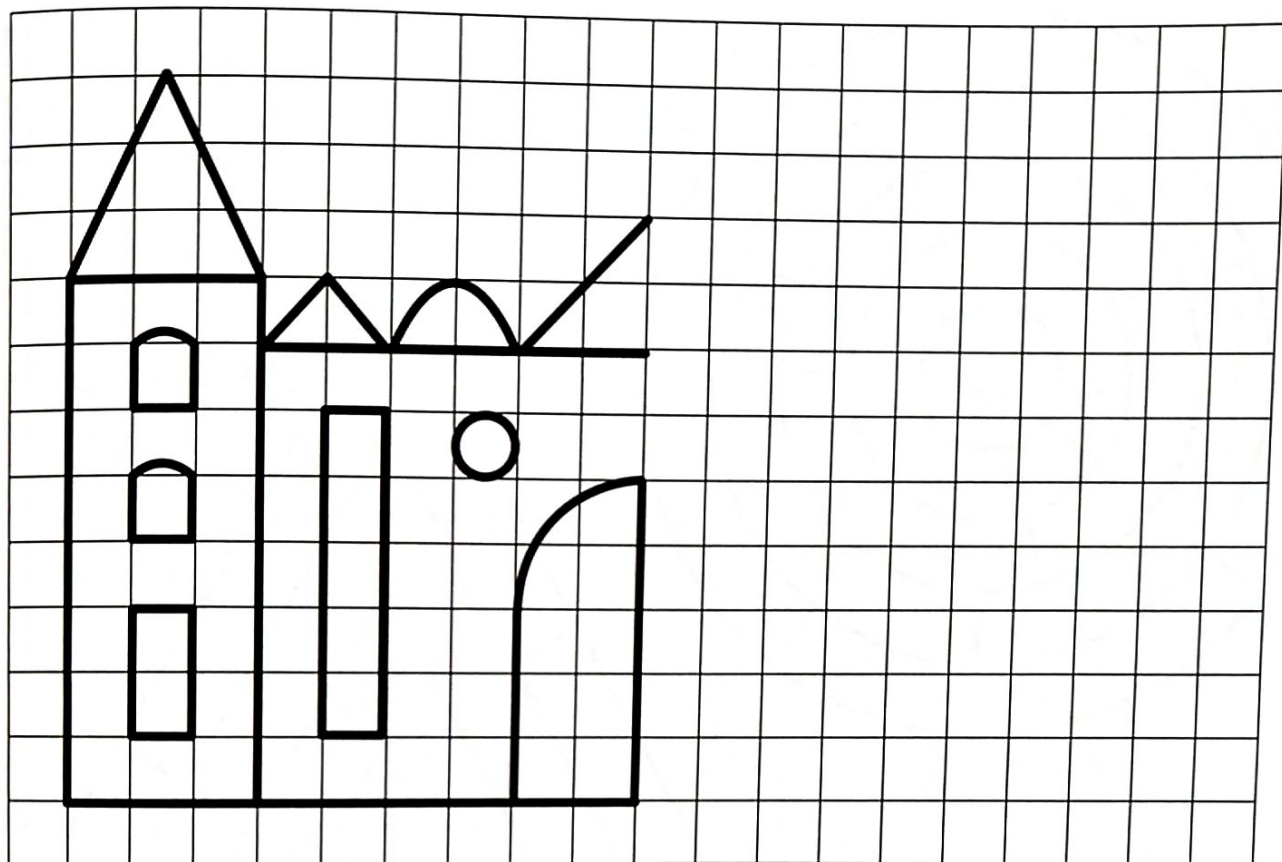



Pokoloruj mandalę według własnego pomysłu.
Jeśli to możliwe, w trakcie kolorowania słuchaj spokojnej muzyki.



Narysuj drugą część zamku i ryby tak, aby rysunki były symetryczne.
Następnie pokoloruj obrazki według własnego pomysłu
i dorysuj rybce oko.



Rysuj po śladzie, starając się nie odrywać kredki od kartki.
Zaczynij od kropki.



**Pokoloruj różnymi kolorami elementy każdej mozaiki.
Zadanie wykonaj bardzo dokładnie,
nie wyjeżdżając za linie i nie pozostawiając niepomalowanych miejsc.
Potem odpowiedz na pytania.**

F – fioletowy
Z – zielony
N – niebieski
C – czerwony
Ż – żółty

1. Które dwa kolory znajdują się w dwóch mozaikach na tym samym miejscu z kolei (patrząc na mozaiki z góry na dół lub od strony lewej do prawej)?
2. W której mozaice kolory są w takiej samej kolejności jak w kodzie?

